


Instrucțiuni de instalare CONTEGA® SOLIDO SL

1. Înainte de montarea ferestrei





CONTEGA SOLIDO SL se aplică înainte de montarea ferestrei. Cadrul ferestrei se poziționează pe un suport.




2. Banda se lipește pe lateralul ramei ferestrei



3. Formarea colțurilor







Substraturi

Curățați suprafața înainte de aplicare. Este posibil ca suprafețele inegale să trebuiască să fie șlefuite. Aderența pe suprafețele înghețate nu este posibilă. Suprafețele nu trebuie să aibă urme de substanțe hidrofobe (de exemplu grăsime sau silicon). Lățimea benzii adezive peste care se aplică tencuiala nu trebuie să depășească în general 60 mm sau 50% din glaf. Producătorul de tencuiei vă poate oferi mai multe recomandări. Substraturile trebuie să fie uscate și stabile.

Aderența permanentă se obține pe toate membranele pentru interior Pro Clima și inclusiv pe alte membrane împotriva vaporilor și membrane etanșe la aer (de exemplu acelea fabricate din PE, PA, PP și aluminiu). Se obține o aderență bună și pe lemn lăcuit sau rindeluit, plastic dur, panouri de lemn dure (placă aglomerată din lemn, OSB și placaj) și pe straturi de suport din zidărie sau beton.

Cea mai bună stabilitate structurală se poate atinge doar cu straturi de suport de înaltă calitate. Este responsabilitatea utilizatorului să verifice compatibilitatea cu stratul de suport, în anumite cazuri recomandăm efectuarea în prealabil a unor teste de aderență. Se recomandă aplicarea TESCON PRIMER dacă stratul de suport nu este suficient de stabil.

Condiții generale

Îmbinările nu trebuie supuse deformațiilor de întindere. Apăsăți ferm pentru a lipi banda adezivă.

Asigurați-vă că exercitați o presiune suficientă. Îmbinările etanșe la aer se pot obține doar dacă banda este montată fără cute sau întreruperi. Aerisiți continuu pentru a preveni acumularea de umezeală excesivă. Dacă este necesar folosiți un uscător pentru construcții.

Atunci când tencuiți, respectați recomandările producătorului pentru suprafețele neabsorbante. La nevoie se va aplica o punte de aderență.

Informațiile furnizate aici se bazează pe experiența practică și stadiul actual al cunoștințelor. Ne rezervăm dreptul de a aduce modificări modelelor recomandate și procesarea sau pentru a efectua modificări datorită dezvoltărilor tehnice și îmbunătățirilor asociate calității produselor noastre. Ne-ar face plăcere să vă informăm despre starea actuală a cunoștințelor tehnice în momentul instalării.

Informații suplimentare despre aplicare și detaliile de construcție pot fi găsite în documentația de planificare pro clima. Pentru întrebări vă rugăm să sunați la linia de asistență tehnică pro clima la +49 (0) 6202 278245.

MOLL**bauökologische Produkte GmbH**

Rheinalstraße 35 - 43

D-68723 Schwetzingen

Fon: +49 (0) 62 02 - 27 82.0

eMail: info@proclima.de**Adus cu drag în România de www.nzebshop.ro**